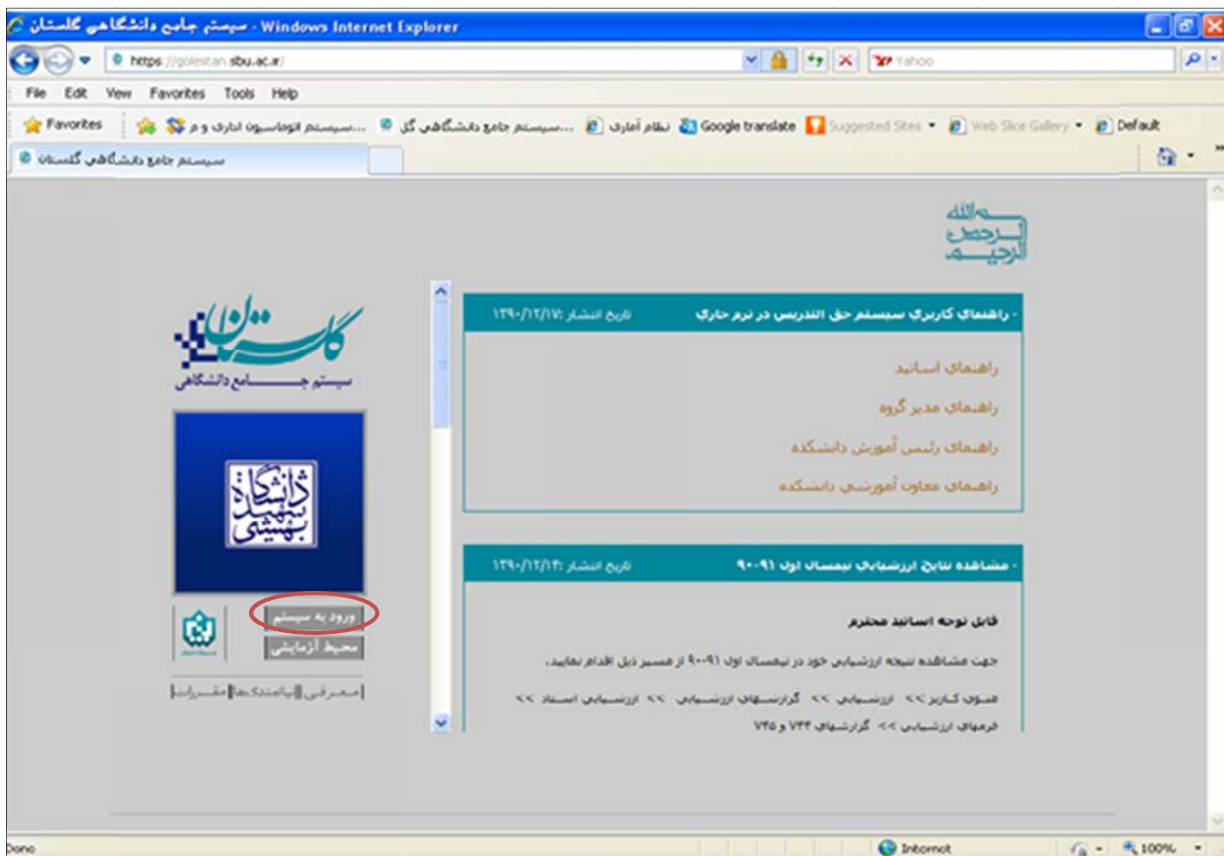


راهنمای ورود به سیستم گلستان

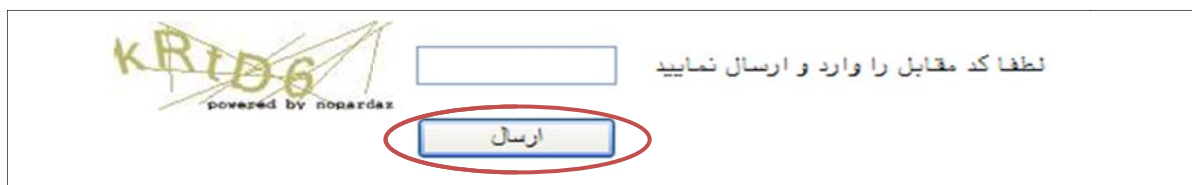
جهت ورود به سیستم جامع گلستان می‌توانید مطابق شرح ذیل عمل نمایید.

مرحله اول: آدرس `golestan.sbu.ac.ir` را در قسمت آدرس (Address Bar) در مرورگر وب (Internet Explorer) تایپ نمایید و کلید Enter را بزنید تا به صفحه زیر منتقل شوید. (شکل ۱)



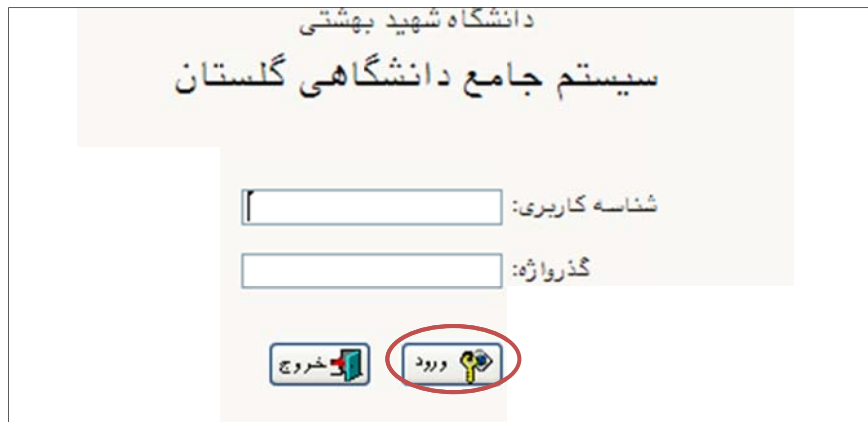
(شکل ۱)

مرحله دوم: روی دکمه «ورود به سیستم» کلیک نمایید (شکل ۱). با ورود به صفحه بعدی کد امنیتی از شما خواسته می‌شود، لذا کد ظاهر شده را در کادر مربوطه وارد نمایید و بر روی دکمه «ارسال» کلیک نمایید. (شکل ۲)



(شکل ۲)

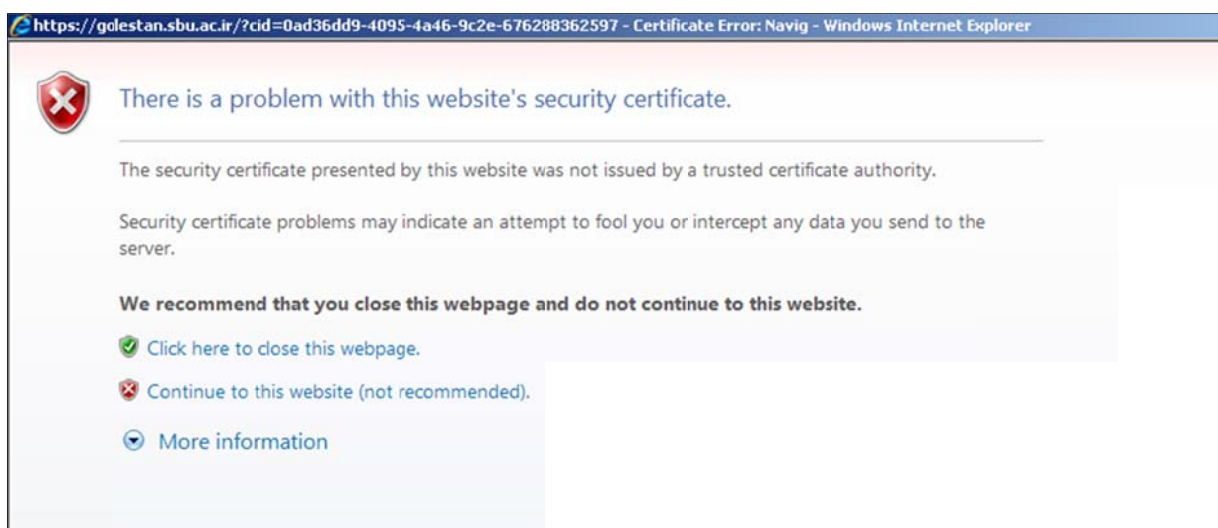
مرحله سوم: در صفحه بعدی شناسه کاربری و گذرواژه خود را وارد نمایید و دکمه «ورود» را کلیک نمایید. پس از این مرحله با موفقیت به سیستم جامع گلستان وارد می‌شوید.



(شکل ۳)

نکته اول: سیستم گلستان را تنها با مرورگر وب ویندوز (Internet Explorer) می‌توانید مشاهده نمایید. این سیستم با مرورگر موزیلا (Mozilla FireFox) قابل مشاهده نیست.

نکته دوم: چنانچه در مرحله دوم پس از وارد نمودن کد امنیتی به صفحه زیر (شکل ۴) منتقل شدید، بر روی گزینه «Continue to this website (not recommended)» کلیک نمایید، با اینکار به صفحه وارد نمودن شناسه کاربری و گذرواژه (شکل ۳) منتقل می‌شوید.



(شکل ۴)