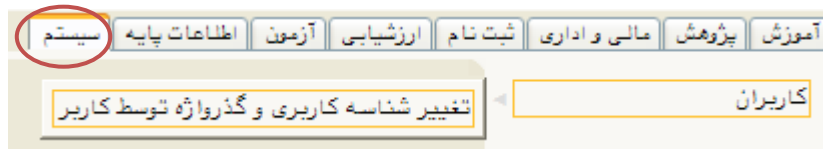


تغییر شناسه کاربری و گذرواژه توسط کاربر

برای تغییر شناسه کاربری یا گذرواژه خود به شیوه زیر عمل نمایید:

منوی سیستم ← کاربران ← تغییر شناسه کاربری و گذرواژه توسط کاربر (شکل ۱)



(شکل ۱)

در پنجره‌ای که باز می‌شود، در کادرهای «شناسه کاربری فعلی» و «گذرواژه فعلی»، شناسه کاربری و گذرواژه‌ای که در حال حاضر از آن استفاده می‌کنید را وارد نمایید. (شکل ۲)

(شکل ۲)

سپس در کادرهای «شناسه کاربری جدید» و «گذرواژه جدید» به ترتیب شناسه کاربری و گذرواژه جدید خود را وارد نمایید. گذرواژه جدید خود دوباره در کادر «تائید گذرواژه جدید» وارد نمایید. (شکل ۲)

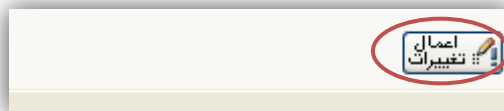
در صورت تمایل می‌توانید فقط گذرواژه خود را تغییر دهید و شناسه کاربری را همان شناسه کاربری قبلی در نظر بگیرید. اما در هر صورت گذرواژه خود را باید تغییر دهید، زیرا سیستم گذرواژه تکراری را قبول نمی‌کند.

(شکل ۳)

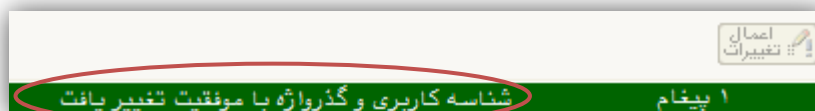
توجه داشته باشید که طول شناسه کاربری حداقل ۴ کاراکتر و حداکثر ۱۶ کاراکتر و طول گذرواژه نیز حداقل ۸ کاراکتر و حداکثر ۱۶ کاراکتر می‌تواند باشد.

(شکل ۳)

بعد از انجام موارد گفته شده، بر روی دکمه اعمال تغییرات واقع در پایین صفحه کلیک نمایید (شکل ۴)، تا پیغام «شناسه کاربری و گذرواژه با موفقیت تغییر یافت» ظاهر شود. (شکل ۵)



(شکل ۴)



(شکل ۵)

جهت بازگشت به صفحه منوی کاربر، دکمه «بازگشت» واقع در پایین سمت چپ صفحه کلیک نمایید. (شکل ۶)



(شکل ۶)