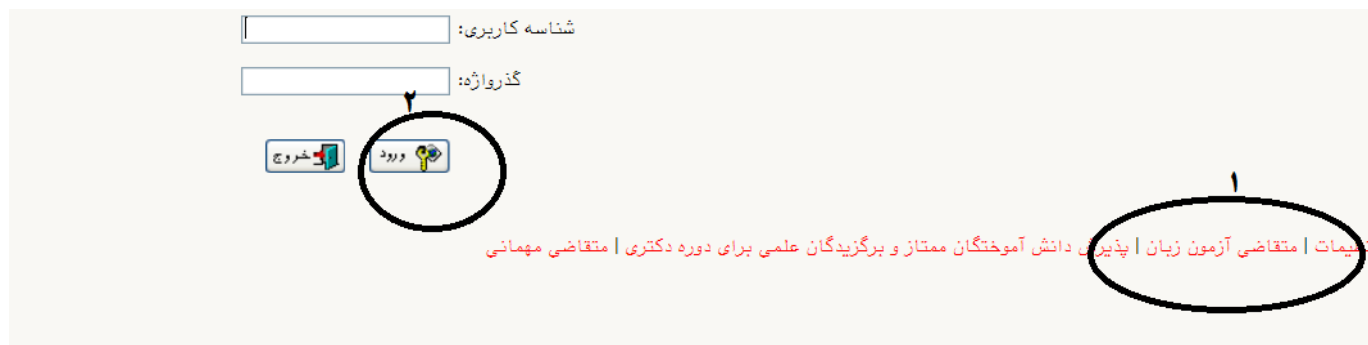
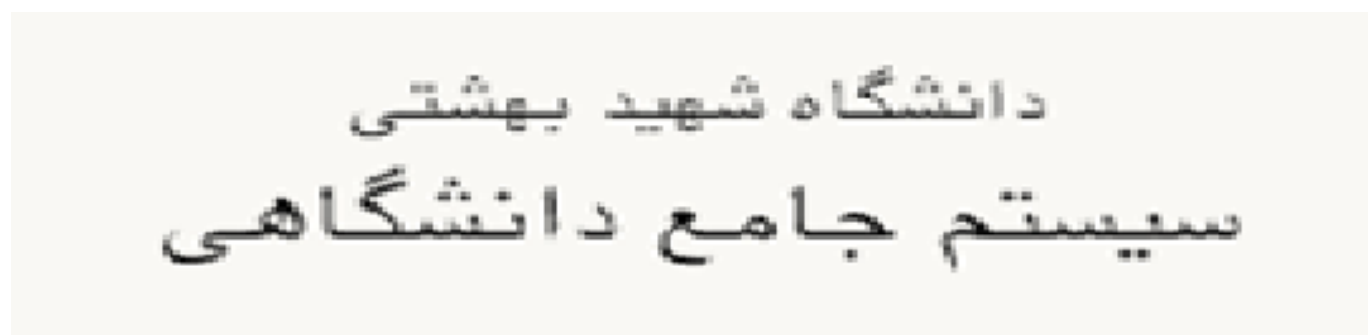


## راهنمای ثبت نام غیر حضوری آزمون بسندگی زبان انگلیسی مرداد ماه سال ۱۳۹۹

داوطلبان گرامی، لازم است جهت ثبت نام به سامانه جامع دانشگاه شهید بهشتی به این آدرس: <http://golestan.sbu.ac.ir> مراجعه نمایند.

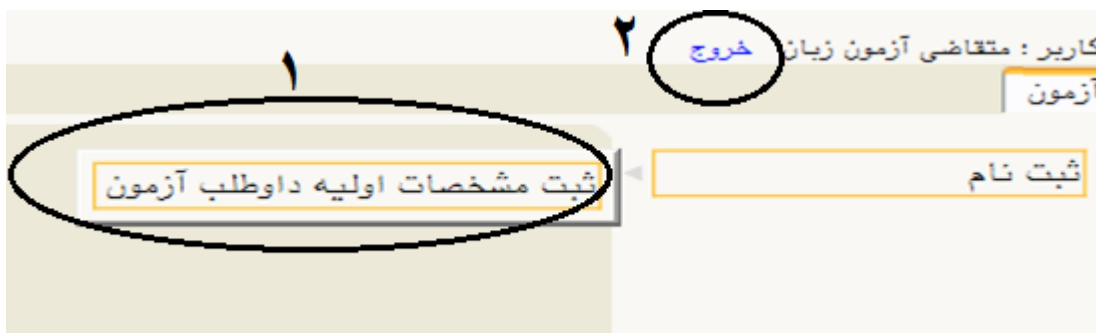
\*لازم به ذکر است که سامانه جامع دانشگاهی با ۱۰ Internet Explorer به بالا یا Google Chrome یا Firefox قابل دسترسی است.

### مرحله ۱- ورود به سیستم گلستان



## مرحله ۱- ثبت نام:

در این مرحله لازم است مشخصات خود را با دقت تکمیل و گزینه ثبت موقت مشخصات داوطلب را انتخاب فرمایید.



\*نکته: در مرحله «ثبت مشخصات اولیه داوطلب آزمون» در کادر مربوط به «عنوان آزمون» لازم است آزمون زبان خارجی - دوره اول - مرداد ۹۹ را انتخاب نمایید.  
بدیهی است مسئولیت انتخاب صحیح عنوان آزمون و تکمیل سایر مراحل بعهدہ متقاضی است.

## توضیحات مهم:

- ۱- با تکمیل این فرم فقط مشخصات اولیه و شناسه کاربری و گذرواژه و شماره پرونده هر داوطلب ثبت شده و برای ادامه عملیات لازم است، داوطلب ابتدا با کلیک روی گزینه خروج در بالای همین فرم از فرم خارج شده و مجدداً با استفاده از شناسه کاربری و گذرواژه خود وارد سامانه گلستان شده و نسبت به ادامه و تکمیل اطلاعات خواسته شده اقدام نماید.
- ۲- شناسه کاربری، گذرواژه و شماره پرونده داوطلب برای انجام عملیات بعدی بسیار مهم بوده و لازم است، اولاً به دقت یادداشت شده و ثانیاً در دسترس دیگران قرار داده نشود.

دانشگاه شهید بهشتی  
سیستم جامع دانشگاهی

شناسه کاربری:

گذرواژه:

درج شناسه کاربری و گذرواژه و کلیک بر روی دکمه ورود

تنظیمات | پذیرش تکمیل ظرفیت دانش آموختگان ممتاز متقاضی ارشد بدون آزمون (متقاضی آزمون زبان) متقاضی مهمانی

در صورتی که سیستم خطا به مضمون «تعداد دفعات ورود شما بیش از حد مجاز است» را بدهد می بایست از گزینه تنظیمات (غیر فعال کردن صفحات دیگر) را انتخاب کنید.

پس از ورود به سامانه می توانید ثبت نام آزمون بسندگی زبان انگلیسی را که شامل چندین مرحله است مشاهده و با کلیک بر روی گزینه انتخاب اقدام به تکمیل هر مرحله نمایید. در پایان هر مرحله گزینه بازگشت را انتخاب نمایید.

\*لازم به ذکر است تمامی مراحل باید به ترتیب و کامل انجام شود.

## مرحله ۲ - پرداخت الکترونیکی هزینه

The image shows a web browser window displaying a payment form. The browser's address bar shows the URL <https://kica.shap...>. The page title is "پرداخت الکترونیکی هزینه شرکت در آزمون". The form includes fields for "سال آزمون" (Exam Year), "شماره پرونده داوطلب" (Applicant File Number), and "نام خانوادگی" (Last Name). A red callout box points to the bank logo with the text: "کلیک روی لوگوی بانک و باز شدن فرم جهت ورود اطلاعات کارت بانکی و پرداخت". Below the callout, there is a section for "اطلاعات پذیرنده" (Merchant Information) with the name "نام فروشنده دانشگاه شهید بهشتی - ثبت نام اینترنتی" and a "مبلغ پرداختی" (Payment Amount) field. The "اطلاعات کارت" (Card Information) section contains fields for "شماره کارت" (Card Number), "رمز دوم کارت" (Second Card Digit), "کد CV2", and "تاریخ انقضای کارت" (Card Expiry Date). At the bottom, there is a security code "88h2" and a "کد امنیتی" (Security Code) section with instructions: "لطفا عبارت نمایش داده شده را وارد نمایید. عبارت نسبت به حروف کوچک یا بزرگ حساس نمی باشد." The browser's status bar at the bottom shows "جستجو یا موفقیت انجام شد." and "۱ پیغام".

### **مرحله ۳- ارسال تصویر مدارک داوطلب**

در این مرحله می‌توانید مدارک مورد نیاز برای ثبت نام را بارگذاری کنید.

**\*به ستون (اجباری بودن) و (شرح) برای هر مدرک دقت فرمایید.**

### **مرحله ۴- مجوز ورود به آزمون بسندگی زبان انگلیسی**

**\*لازم است این گواهی را چاپ کرده و در جلسه آزمون به دانشکده ادبیات و علوم انسانی در دانشگاه ارائه نمایید.**